

SIARR

NOTICE DE MONTAGE

5435

PREPARATION

- * Démontez le pare-chocs.
 - ° Mondéo 4&5 portes - SW :
 - * 3 vis en bout d'aile
 - * 2 clips plastic sous le pare-chocs.
 - * 2 vis au ras du coffre.
 - ° Galaxy / S-Max :
 - * 4 vis en bout d'aile
 - * 2 vis au dessous
 - * 6 vis sur le dessus du coffre.
- * Démontez et supprimez l'absorbeur.
- * Dégraffer le pot d'échappement.
- * Effectuer une découpe dans le pare-chocs selon le modèle :
 - ° SW : Détail 1.
 - ° Galaxy : Détail 2.
 - * Couper à chaque extrémité le renfort pare-chocs (Détail 3).
 - ° S-Max : Détail 4.

MONTAGE

- * Insérer à l'intérieur des longerons les bras aux points de fixation du véhicule (Détail 5), puis les fixer, sans serrer, aux points concernés à l'aide des blocs visserie respectifs.
- * Présenter le corps d'attelage aux points de fixation selon le véhicule (Détail 5), puis le fixer, sans serrer, avec les ensembles visserie respectifs.

FINITION

- * Serrer l'ensemble aux couples indiqués ci-dessous dans l'ordre suivant :
X - X1 / W - W1 / V - V1 / U - U1.
- * Remonter les éléments déposés ci-dessus.
- * Fixer la tête d'attelage ainsi que le support prise à l'aide du bloc visserie Y.

BLOC VISSERIE

U	2 vis HM10x35	Y	2 vis HM12x60
U1	2 rondelles DEC10		2 écrous HM12
V	2 vis HM10x35		2 rondelles DEC12
V1	2 rondelles DEC10		1 rondelle plate 12,5/27
	2 écrous HM10		
W	4 vis HM10x30	X	2 vis HM10x30
	4 rondelles DEC10		2 rondelles DEC10
W1	4 écrous HM10	X1	2 rondelles plates 10,5/35
	4 rondelles plates 10,5/35		

Tél. : 02.35.85.32.57 - e-mail : sav@siarr.fr

Type SI061	Homologation de Type n°	Poids Total maxi autorisé	Poids Total remorquable	Charge verti- cale maxi	Valeur D
Attelage pour Ford Mondéo 4/5 ptes SW-Galaxy-S-Max (RLD)	e24*94/20*00*0091	2 674 kg	2 120 kg	80 kg	11,60 kN

NOTA : Schéma électrique à l'intérieur de nos faisceaux universels ou personnalisés.

COUPLES DE SERRAGE :

M16	AC8.8	19,5daNm	M12	AC10.9	11,4daNm	M8	AC8.8	2,3daNm
M16	AC10.9	27,5daNm	M10	AC8.8	4,7daNm	M8	AC10.9	3,3daNm
M12	AC8.8	8,1daNm	M10	AC10.9	6,7daNm			

ATTENTION : (pour connaître les caractéristiques d'utilisation consulter la carte grise)


Installé suivant nos recommandations, cet attelage vous donnera entière satisfaction.
Nous dégageons toute responsabilité en cas de transformation ou d'utilisation illicite de celui-ci.

SIARR

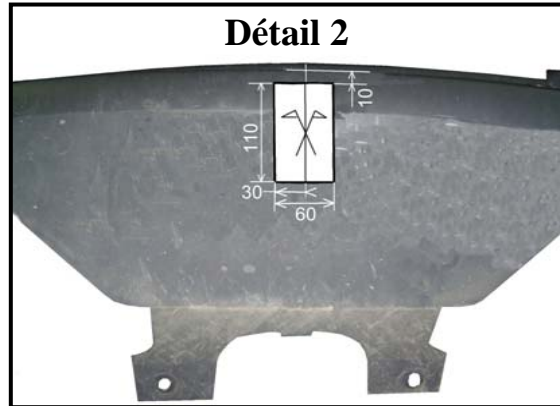


NOTICE DE MONTAGE

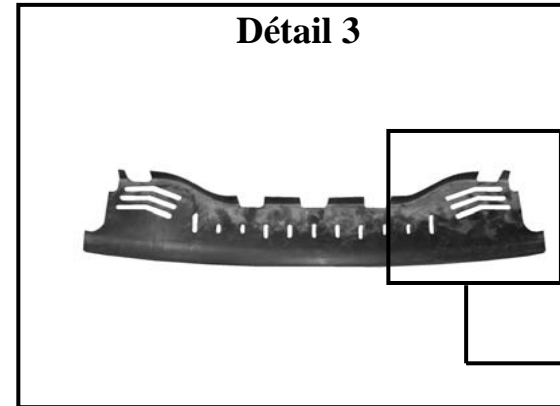
5435



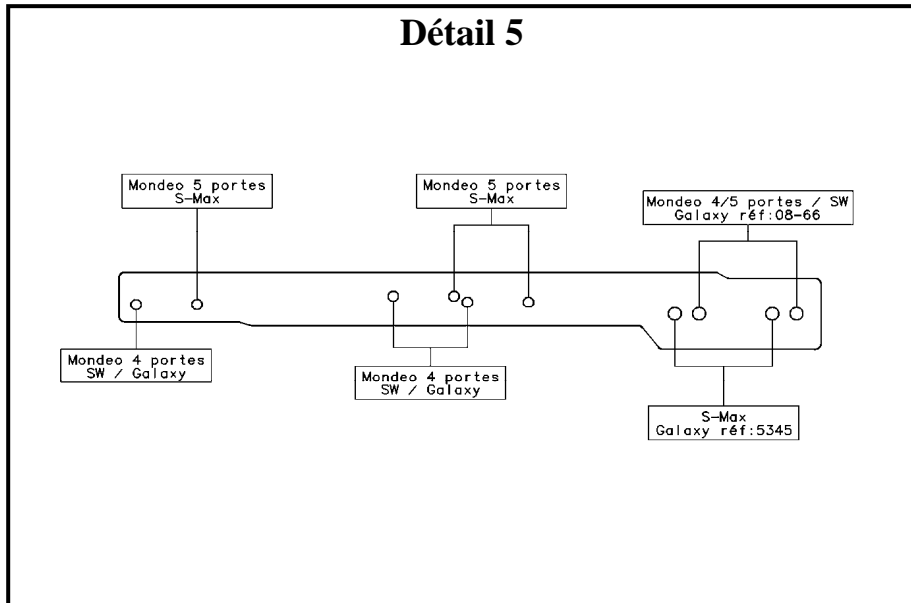

Détail 1



Détail 2



Détail 3



Détail 4

